





Schreibpläne












Mediennachweis zu den Schreibplänen in Kapitel 6

Version 1.0 (27. März 2023)




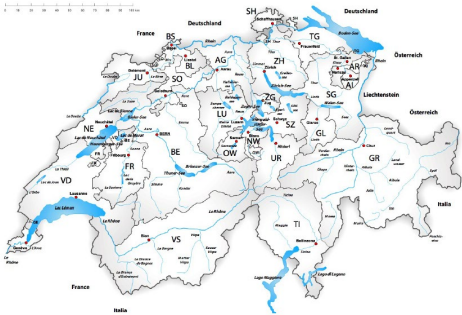

<p>Vom Wochenende berichten (1)</p> <table border="1"> <thead> <tr> <th>Das musst du machen.</th> <th>So kannst du es formulieren.</th> </tr> </thead> <tbody> <tr> <td>Sag, wo du warst.</td> <td>Am Wochenende war ich...</td> </tr> <tr> <td>Sag, mit wem du dort warst.</td> <td>Ich war mit ... dort.</td> </tr> <tr> <td>Erzähle, was du gemacht hast. (Was hast du gesehen, gehört, gesagt, gefühlt...?)</td> <td>Wir haben ...</td> </tr> </tbody> </table>	Das musst du machen.	So kannst du es formulieren.	Sag, wo du warst.	Am Wochenende war ich...	Sag, mit wem du dort warst.	Ich war mit ... dort.	Erzähle, was du gemacht hast. (Was hast du gesehen, gehört, gesagt, gefühlt...?)	Wir haben ...	<p>Sprechplan: Elsbeth Büchel (PHZH)</p> <p>Bilder: Neugebauer/ Nodari 2012</p>	<p>Mail Schulverlag (1. Quartal 2023) Frau Annalisa Hartmann Mail Claudia Neugebauer (1. Quartal 2023)</p>								
Das musst du machen.	So kannst du es formulieren.																	
Sag, wo du warst.	Am Wochenende war ich...																	
Sag, mit wem du dort warst.	Ich war mit ... dort.																	
Erzähle, was du gemacht hast. (Was hast du gesehen, gehört, gesagt, gefühlt...?)	Wir haben ...																	
	<p>Bild von brgfx auf freepik.com</p>	<p>Brief an eine Fantasiefigur <small>ab 1. Schuljahr</small></p> <table border="1"> <thead> <tr> <th>Das musst du machen.</th> <th>So kannst du es formulieren.</th> </tr> </thead> <tbody> <tr> <td>Schreibe das Datum.</td> <td>Adressat: ... 2013</td> </tr> <tr> <td>Wähle eine Figur und schneide die Adresse.</td> <td> <p>Lesen</p> <p>Lesen</p> <p>Lesen</p> </td> </tr> <tr> <td>Stelle dich vor.</td> <td> <p>Ich heiße ...</p> <p>Ich bin ... Jahre alt.</p> </td> </tr> <tr> <td>Schreibe etwas über deine Figur.</td> <td> <p>Ich finde Dinosaurier interessant.</p> <p>Ich finde Zauberer interessant.</p> <p>Ich finde Fremen interessant.</p> <p>Ich finde Einhörner interessant.</p> </td> </tr> <tr> <td>Frage die Figur, was sie den ganzen Tag macht.</td> <td> <p>Es gefällt mir, dass ...</p> <p>Ich habe eine Frage: Was machst du den ganzen Tag?</p> </td> </tr> <tr> <td>Erzähle, was die Figur bei euch machen könnte.</td> <td> <p>Über uns in der Schule: Zupf händelst du ...</p> <p>Würde dir das gefallen?</p> </td> </tr> <tr> <td>Schreibe eine Grußformel und unterschreibe den Brief.</td> <td> <p>Danke für deine Antwort und liebe Grüße</p> <p>...</p> </td> </tr> </tbody> </table> <p>Hausaufgabe: Zwei fächerübergreifende Briefe an eine Fantasiefigur</p> <p><small>Arbeitsblätter - Das kleine Märchen Theater - Lesekompetenz P123 (2013) Seite 4,2 Seite</small></p>	Das musst du machen.	So kannst du es formulieren.	Schreibe das Datum.	Adressat: ... 2013	Wähle eine Figur und schneide die Adresse.	<p>Lesen</p> <p>Lesen</p> <p>Lesen</p>	Stelle dich vor.	<p>Ich heiße ...</p> <p>Ich bin ... Jahre alt.</p>	Schreibe etwas über deine Figur.	<p>Ich finde Dinosaurier interessant.</p> <p>Ich finde Zauberer interessant.</p> <p>Ich finde Fremen interessant.</p> <p>Ich finde Einhörner interessant.</p>	Frage die Figur, was sie den ganzen Tag macht.	<p>Es gefällt mir, dass ...</p> <p>Ich habe eine Frage: Was machst du den ganzen Tag?</p>	Erzähle, was die Figur bei euch machen könnte.	<p>Über uns in der Schule: Zupf händelst du ...</p> <p>Würde dir das gefallen?</p>	Schreibe eine Grußformel und unterschreibe den Brief.	<p>Danke für deine Antwort und liebe Grüße</p> <p>...</p>
Das musst du machen.	So kannst du es formulieren.																	
Schreibe das Datum.	Adressat: ... 2013																	
Wähle eine Figur und schneide die Adresse.	<p>Lesen</p> <p>Lesen</p> <p>Lesen</p>																	
Stelle dich vor.	<p>Ich heiße ...</p> <p>Ich bin ... Jahre alt.</p>																	
Schreibe etwas über deine Figur.	<p>Ich finde Dinosaurier interessant.</p> <p>Ich finde Zauberer interessant.</p> <p>Ich finde Fremen interessant.</p> <p>Ich finde Einhörner interessant.</p>																	
Frage die Figur, was sie den ganzen Tag macht.	<p>Es gefällt mir, dass ...</p> <p>Ich habe eine Frage: Was machst du den ganzen Tag?</p>																	
Erzähle, was die Figur bei euch machen könnte.	<p>Über uns in der Schule: Zupf händelst du ...</p> <p>Würde dir das gefallen?</p>																	
Schreibe eine Grußformel und unterschreibe den Brief.	<p>Danke für deine Antwort und liebe Grüße</p> <p>...</p>																	
	<p>Bild von brgfx auf reepik.com</p>																	
	<p>Bild von brgfx auf freepik.com</p>																	
	<p>Bild von brgfx auf reepik.com</p>																	







	<p>Lehrmittelverlag des Kantons Zürich</p>	<p>Mail LMZ ZH (1. Quartal 2023) Frau Katja Abderhalden Mail Silvia Hüster (1. Quartal 2023)</p>
	<p>Lehrmittelverlag des Kantons Zürich</p>	<p>Mail LMZ ZH (1. Quartal 2023) Frau Katja Abderhalden Mail Silvia Hüster (1. Quartal 2023)</p>
	<p>Lehrmittelverlag des Kantons Zürich</p>	<p>Mail LMZ ZH (1. Quartal 2023) Frau Katja Abderhalden Mail Silvia Hüster (1. Quartal 2023)</p>
	<p>Lehrmittelverlag des Kantons Zürich</p>	<p>Mail LMZ ZH (1. Quartal 2023) Frau Katja Abderhalden Mail Silvia Hüster (1. Quartal 2023)</p>
	<p>Lehrmittelverlag des Kantons Zürich</p>	<p>Mail LMZ ZH (1. Quartal 2023) Frau Katja Abderhalden Mail Silvia Hüster (1. Quartal 2023)</p>
	<p>Lehrmittelverlag des Kantons Zürich</p>	<p>Mail LMZ ZH (1. Quartal 2023) Frau Katja Abderhalden Mail Silvia Hüster (1. Quartal 2023)</p>
	<p>Lehrmittelverlag des Kantons Zürich</p>	<p>Mail LMZ ZH (1. Quartal 2023) Frau Katja Abderhalden Mail Silvia Hüster (1. Quartal 2023)</p>






	<p>Lehrmittelverlag des Kantons Zürich</p>	<p>Mail LMZ ZH (1. Quartal 2023) Frau Katja Abderhalden Mail Silvia Hüsler (1. Quartal 2023)</p>
	<p>Lehrmittelverlag des Kantons Zürich</p>	<p>Mail LMZ ZH (1. Quartal 2023) Frau Katja Abderhalden Mail Silvia Hüsler (1. Quartal 2023)</p>
	<p>Catherine Camenzind</p>	
	<p>Catherine Camenzind</p>	
	<p>Catherine Camenzind</p>	
	<p>Catherine Camenzind</p>	
	<p>Catherine Camenzind</p>	






																				
	<p>«Der Streit um den Regenbogen» von Siegfried P. Rupprecht, illustriert von Jozef Wilkon. © 2009 NordSüd Verlag AG, Zürich / Schweiz</p>	<p>Mail Nord-Süd-Verlag (1. Quartal 2023) Frau Lena Dempewulf</p>																		
<p>Arbeitsrückblick zur Herstellung eines Bildes <small>Kindergarten</small></p> <table border="1"> <tr> <td>Sag, worum es geht.</td> <td>Wie ich mein Bild gemacht habe</td> </tr> <tr> <td>Sag, welches Material du gebraucht hast.</td> <td></td> </tr> <tr> <td>Sag, welche Farben du gebraucht hast.</td> <td></td> </tr> <tr> <td>Sag, wie dir die Arbeit gefallen hat.</td> <td></td> </tr> </table> <p>Plakat als Sprechhilfe für die Kinder</p> <table border="1"> <tr> <td>Das musst du machen.</td> <td>So kannst du es formulieren.</td> </tr> <tr> <td>Sag, worum es geht.</td> <td>Wie ich mein Bild gemacht habe</td> </tr> <tr> <td>Sag, welches Material du gebraucht hast.</td> <td>Für das Bild habe ich ... gebraucht.</td> </tr> <tr> <td>Sag, welche Farben du gebraucht hast.</td> <td>Ich habe viele Farben gebraucht. Ich habe wenige Farben gebraucht. Ich habe die Farben... gebraucht.</td> </tr> <tr> <td>Sag, wie dir die Arbeit gefallen hat.</td> <td>Ich habe gern/ nicht gern an diesem Bild gearbeitet. Die Arbeit hat mir gut gefallen/ nicht immer gefallen. Es war anstrengend/ einfach. Besonders gut gefällt mir am Bild, dass...</td> </tr> </table>	Sag, worum es geht.	Wie ich mein Bild gemacht habe	Sag, welches Material du gebraucht hast.		Sag, welche Farben du gebraucht hast.		Sag, wie dir die Arbeit gefallen hat.		Das musst du machen.	So kannst du es formulieren.	Sag, worum es geht.	Wie ich mein Bild gemacht habe	Sag, welches Material du gebraucht hast.	Für das Bild habe ich ... gebraucht.	Sag, welche Farben du gebraucht hast.	Ich habe viele Farben gebraucht. Ich habe wenige Farben gebraucht. Ich habe die Farben... gebraucht.	Sag, wie dir die Arbeit gefallen hat.	Ich habe gern/ nicht gern an diesem Bild gearbeitet. Die Arbeit hat mir gut gefallen/ nicht immer gefallen. Es war anstrengend/ einfach. Besonders gut gefällt mir am Bild, dass...	<p>Sammlung Elsbeth Büchel (PHZH)</p> <p>Bild: Neugebauer/ Nodari 2012</p>	<p>Mail Schulverlag (1. Quartal 2023) Frau Annalisa Hartmann Mail Claudia Neugebauer (1. Quartal 2023)</p>
Sag, worum es geht.	Wie ich mein Bild gemacht habe																			
Sag, welches Material du gebraucht hast.																				
Sag, welche Farben du gebraucht hast.																				
Sag, wie dir die Arbeit gefallen hat.																				
Das musst du machen.	So kannst du es formulieren.																			
Sag, worum es geht.	Wie ich mein Bild gemacht habe																			
Sag, welches Material du gebraucht hast.	Für das Bild habe ich ... gebraucht.																			
Sag, welche Farben du gebraucht hast.	Ich habe viele Farben gebraucht. Ich habe wenige Farben gebraucht. Ich habe die Farben... gebraucht.																			
Sag, wie dir die Arbeit gefallen hat.	Ich habe gern/ nicht gern an diesem Bild gearbeitet. Die Arbeit hat mir gut gefallen/ nicht immer gefallen. Es war anstrengend/ einfach. Besonders gut gefällt mir am Bild, dass...																			



	<p>Claudia Neugebauer</p>	
	<p>PH Zürich, 2017</p>	
	<p>Neugebauer/ Nodari 2012</p>	<p>Mail Schulverlag (1. Quartal 2023) Frau Annalisa Hartmann Mail Claudia Neugebauer (1. Quartal 2023)</p>
	<p>Neugebauer/ Nodari 2012</p>	<p>Mail Schulverlag (1. Quartal 2023) Frau Annalisa Hartmann Mail Claudia Neugebauer (1. Quartal 2023)</p>
	<p>Neugebauer/ Nodari 2012</p>	<p>Mail Schulverlag (1. Quartal 2023) Frau Annalisa Hartmann Mail Claudia Neugebauer (1. Quartal 2023)</p>
	<p>Neugebauer/ Nodari 2012</p>	<p>Mail Schulverlag (1. Quartal 2023) Frau Annalisa Hartmann Mail Claudia Neugebauer (1. Quartal 2023)</p>
	<p>Neugebauer/ Nodari 2012</p>	<p>Mail Schulverlag (1. Quartal 2023) Frau Annalisa Hartmann Mail Claudia Neugebauer (1. Quartal 2023)</p>

	<p>Neugebauer/ Nodari 2012</p>	<p>Mail Schulverlag (1. Quartal 2023) Frau Annalisa Hartmann Mail Claudia Neugebauer (1. Quartal 2023)</p>
	<p>Neugebauer/ Nodari 2012</p>	<p>Mail Schulverlag (1. Quartal 2023) Frau Annalisa Hartmann Mail Claudia Neugebauer (1. Quartal 2023)</p>
	<p>Katharina Garcia</p>	
	<p><i>Bild: Beschriftung von wiki-vr, basierend auf Karte_Schweiz.png by Tschubby, CC BY-SA 3.0</i></p>	<p>In 6.6 (3)-Schueler-innenheft-Orte-Schweiz CC-BY-NC-SA-4.0</p>
	<p><i>Bild von Hans auf Pixabay</i></p>	<p>In 6.6 (3)-Schueler-innenheft-Orte-Schweiz CC-BY-NC-SA-4.0</p>

	<p><i>Bild von Werner Sidler auf Pixabay</i></p>	<p>In 6.6 (3)-Schueler-innenheft-Orte-Schweiz _CC-BY-NC-SA-4.0</p>
	<p><i>Bild von Maria auf Pixabay</i></p>	<p>In 6.6 (3)-Schueler-innenheft-Orte-Schweiz _CC-BY-NC-SA-4.0</p>
	<p><i>Bild von Roland zh – Eigenes Werk, CC BY-SA 3.0</i></p>	<p>In 6.6 (3)-Schueler-innenheft-Orte-Schweiz _CC-BY-NC-SA-4.0</p>
	<p><i>Bild von Viola ' auf Pixabay</i></p>	<p>In 6.6 (3)-Schueler-innenheft-Orte-Schweiz _CC-BY-NC-SA-4.0</p>
	<p><i>Bild von Benedikt Anderes auf Pixabay</i></p>	<p>In 6.6 (3)-Schueler-innenheft-Orte-Schweiz _CC-BY-NC-SA-4.0</p>
	<p><i>Bild von Erich Westendarp auf Pixabay</i></p>	<p>In 6.6 (3)-Schueler-innenheft-Orte-Schweiz _CC-BY-NC-SA-4.0</p>

	<p><i>Bild von Christel auf Pixabay</i></p>	<p>In 6.6 (3)-Schueler-innenheft-Orte-Schweiz _CC-BY-NC-SA-4.0</p>
	<p><i>Bild von Christel auf Pixabay</i></p>	<p>In 6.6 (3)-Schueler-innenheft-Orte-Schweiz _CC-BY-NC-SA-4.0</p>
	<p><i>Bild von Albrecht Fietz auf Pixabay</i></p>	<p>In 6.6 (3)-Schueler-innenheft-Orte-Schweiz _CC-BY-NC-SA-4.0</p>
	<p><i>Bild von Giles Laurent – Eigenes Werk, CC BY-SA 4.0</i></p>	<p>In 6.6 (3)-Schueler-innenheft-Orte-Schweiz _CC-BY-NC-SA-4.0</p>
	<p><i>Bild von Iso Tuor auf Pixabay</i></p>	<p>In 6.6 (3)-Schueler-innenheft-Orte-Schweiz _CC-BY-NC-SA-4.0</p>

	<p><i>Bild von Kurt Zwahlen, CC-BY-SA 2.0</i></p>	<p>In 6.6 (3)-Schueler-innenheft-Orte-Schweiz _CC-BY-NC-SA-4.0</p>
	<p><i>Bild by Ch-info.ch - Own work, CC BY-SA 3.0</i></p>	<p>In 6.6 (3)-Schueler-innenheft-Orte-Schweiz _CC-BY-NC-SA-4.0</p>
	<p><i>Bild von Parpan05 – Eigenes Werk, CC BY-SA 4.0</i></p>	<p>In 6.6 (3)-Schueler-innenheft-Orte-Schweiz _CC-BY-NC-SA-4.0</p>
	<p><i>Bild von Monster4711 - Eigenes Werk, CC BY-SA 4.0</i></p>	<p>In 6.6 (3)-Schueler-innenheft-Orte-Schweiz _CC-BY-NC-SA-4.0</p>
	<p><i>Bild von Ikiwaner – Eigenes Werk, CC BY-SA 3.0</i></p>	<p>In 6.6 (3)-Schueler-innenheft-Orte-Schweiz _CC-BY-NC-SA-4.0</p>

	<p><i>Bild</i> von <i>ZachT</i> – <i>Eigenes Werk</i>, CC BY-SA 3.0</p>	<p>In 6.6 (3)-Schueler-innenheft-Orte-Schweiz _CC-BY-NC-SA-4.0</p>
	<p><i>Bild</i> von <i>Paul</i> auf Pixabay, <i>bearbeitet</i></p>	<p>In 6.6 (3)-Schueler-innenheft-Orte-Schweiz _CC-BY-NC-SA-4.0</p>